

アカウント開設から送客の流れまで

求職者送客ナビ ご利用マニュアル

送客ナビシステムへの登録申請手続き

求職者の送客はWEBシステムにて行います。URLより【<https://jobseeker-navi.com/register/>】登録申請を行ってください。

パスワードは1つ以上の小文字・大文字・数字が含まれている必要があります

***申請を行って頂いたのち当社より承認を行います。**

The screenshot shows the registration page of the Jobseeker Navi system. The page has a blue header with the logo and navigation links. The main content area is white with a light blue border. The registration form includes fields for Email Address, Password, and Confirm Password. A checkbox for the privacy policy is at the bottom. A blue button labeled '登録' (Register) is highlighted with a red box and a red arrow pointing to it, with the label '⑤クリック' (Click) below it. The other steps are: ①メールアドレスを記入 (Enter email address), ②任意のパスワードを記入 (Enter any password), ③②と同じ内容を記入（再確認） (Enter the same content as ② (reconfirmation)), and ④チェック (Check) next to the privacy policy checkbox.

求職者送客ナビ

求職者検索 マイページ ログイン 登録

登録

© 2024 04 30

Email Address *

①メールアドレスを記入

パスワード *

②任意のパスワードを記入

Confirm Password *

③②と同じ内容を記入（再確認）

[Show privacy policy](#)

☐ Please check to our privacy policy

④チェック

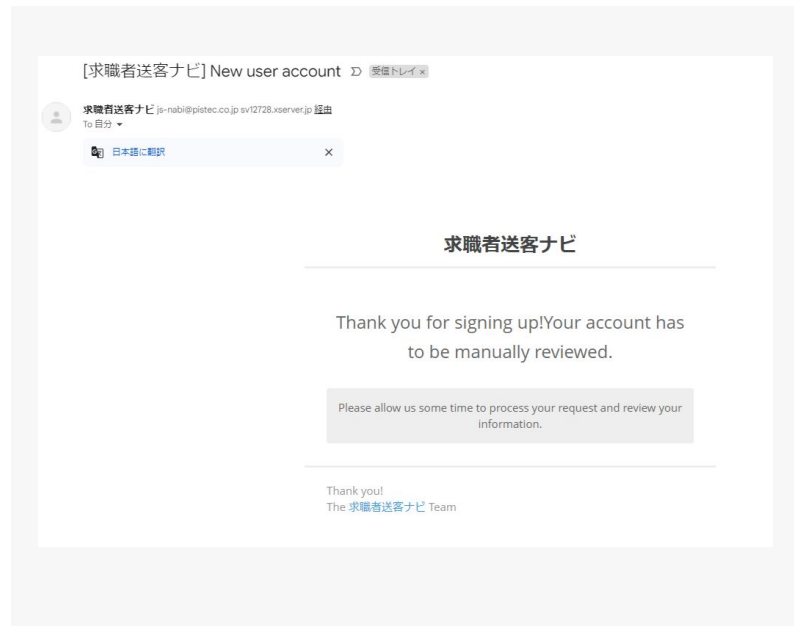
登録

ログイン

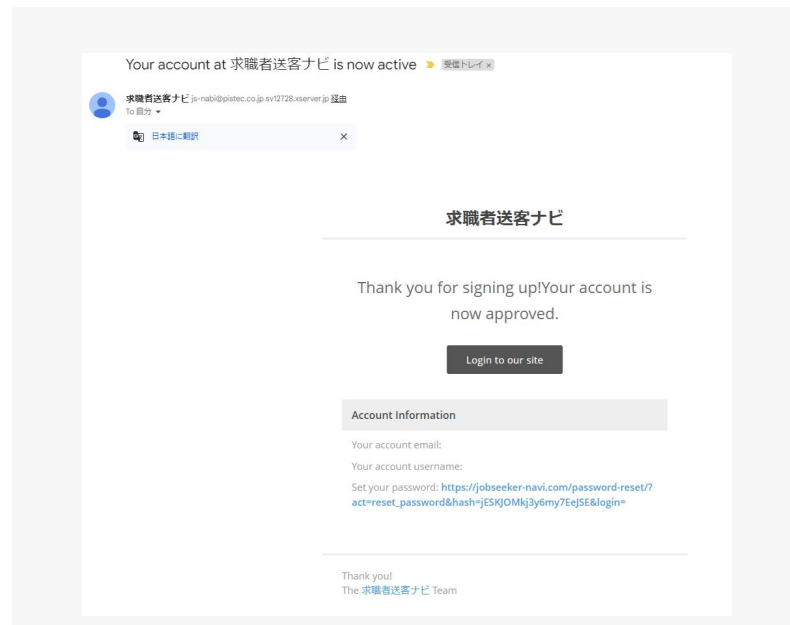
⑤クリック

承認メール到着までお待ちいただきます。

御社より申請手続き完了直後に左のメールが到着し、当社にて承認手続きが完了次第右のメールが到着いたします。



申請完了メール



承認完了メール

マイページからプロフィールを編集

マイページよりプロフィールを編集してください。



マイページ



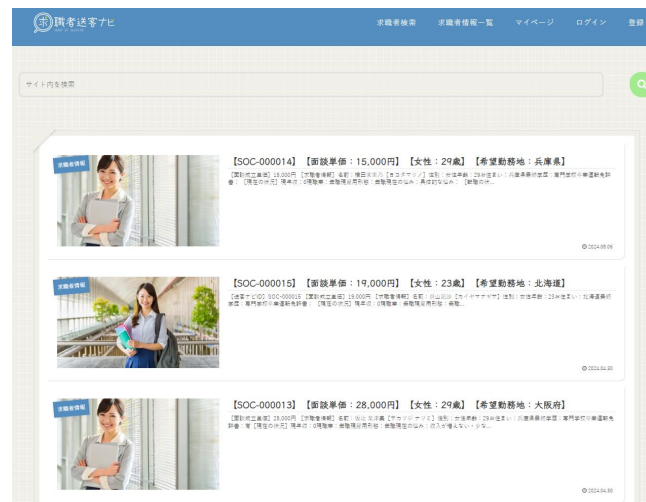
プロフィールを更新

求職者情報を検索・一覧より確認

当社よりユーザー情報を随時更新いたします。ご希望の条件および、最新の情報よりご確認下さい。



求職者検索



求職者情報一覧

面談希望日を選択して当社にお知らせ下さい。

求職者詳細画面の最下部に記載の「ヒアリング希望日時に合わせてチェックボックスを選択」して「送信ボタン」を押してください。参加成立の場合は当社より求職者様の「お名前、ご連絡先」をご登録されているメールに送付いたします。

【SOC-000008】 【面談単価：27,000円】
【男性：24歳】 【希望勤務地：東京都】

求職者情報

23歳以下

男性

送客ナビD

SOC-000008

面談成立準備

求職者情報

名前：
性別：男性
年齢：24
お住まい：東京都
最終学歴：高校卒業
通勤手段：電車

現在の状況

現年収：400万以上
現職種：普通事務/庶務管理
現雇用形態：正社員
現在の悩み：残業が多い
具体的な悩み：転職で残業時間を減らしたいが、その分収入が下がることが少し懸念点なようです。

求職者情報詳細ページ

【ヒアリング希望日時】

- ①2024/03/02 土曜日 10:00 ~ 11:00
- ②2024/03/02 土曜日 11:00 ~ 12:00
- ③2024/03/02 土曜日 12:00 ~ 13:00
- ④2024/03/03 日曜日 10:00 ~ 11:00
- ⑤2024/03/04 月曜日 11:00 ~ 12:00

【参加希望面談日時を選択してください。】

☐ ① ☐ ② ☐ ③ ☐ ④ ☐ ⑤

①選択

送信

②クリック

求職者情報詳細ページの最下部

PISTEC

求職者へのご対応

弊社から送客（連絡先のメール）が到着しましたら、下記手順にて求職者様へのご連絡をお願いいたします。

1 個人情報の確認

「電話番号/メールアドレス」等の個人情報をメールにて送信させていただきます。

2 求職者様への連絡

初回面談の方法（お電話、ZOOM）を求職者様へ「SMS/メールアドレス」の両方に必ずご連絡してください。

また、送付文は必ず下記をフォーマットとして送付してください。



お電話の場合

求職者送客ナビよりご紹介を受けた【※貴社名】の【※貴社担当】です。
早速ですが【※〇月〇日〇時〜】に予定しております面談の件でございます。
当日はお電話でのヒアリングを予定しております。
お時間になりましたら【※電話番号】よりお電話いたします。

万が一、ご都合が悪くなった場合は【※電話番号】まで事前にご連絡ください。
当日は何卒お願いいたします。



Zoomの場合

求職者送客ナビよりご紹介を受けた【※貴社名】の【※貴社担当】です。
早速ですが【※〇月〇日〇時〜】に予定しております面談の件でございます。
当日はZOOMでのミーティングを予定しております。
お時間になりましたら【※ZOOMURL】にアクセスしてください。

万が一、ご都合が悪くなった場合は【※電話番号】まで事前にご連絡ください。
当日は何卒お願いいたします。

最後に

各エージェント企業様の対応や、転職実績の確認を含めて、
簡易アンケートにてユーザー様の満足度調査を随時行っております。

そのため、送客後についても求職者様には
当社よりLINEやお電話を順次実施しております。

あらかじめご了承ください。